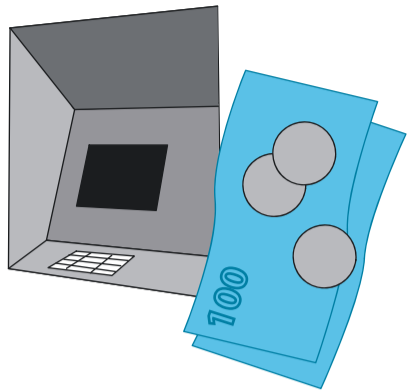
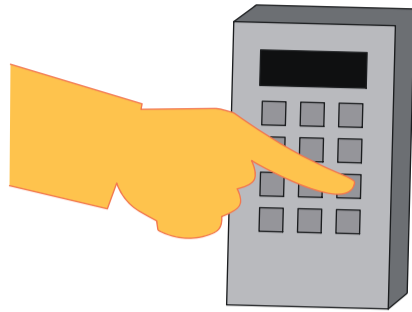


TVÄTTINSTRUKTIONER



Betala vid automaten, kontant eller med kort. Följ betalningsanvisningens alla steg.


***** #



Slå in koden i tvättbåset, 6 siffror, avsluta med #. Ange belopp, 20:-, 40:-, 60:- osv. Avsluta med #.



Kontrollera att borsten är ren. Välj program med programratten. Tvätta enligt instruktion nedan.



A. AVFETTNING

Använd sprutan på **höger** sida av båset.

1. HÖGTRYCKSTVÄTT med förtvättsmedel
DRA BAK borsten. TRYCK IN handtaget (se röda pilar).



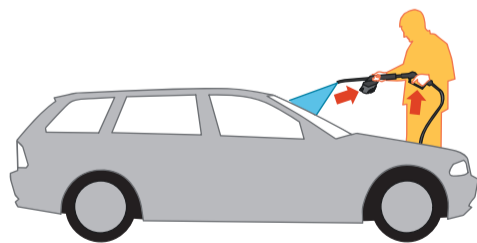
2. SHAMPOONERING med varmvatten
DRA FRAM borsten. TRYCK IN handtaget (se röda pilar).



3. SKÖLJNING med rent vatten
DRA BAK borsten. TRYCK IN handtaget (se röda pilar).



4. HETVAX
BAKDRAGEN borste. TRYCK IN handtaget (se röd pil).




5. AVSPOLNING med mineralfritt vatten och torkmedel
BAKDRAGEN borste. TRYCK IN handtaget (se röd pil).

All tvättning sker på egen risk.

Lämna tvättplatsen i det skick du själv vill finna den!

Tack för att du besökt W&D Carwash. VÄLKOMMEN ÅTER!

  Följ oss gärna på Facebook eller Twitter!

